



ESTADO LIBRE ASOCIADO DE PUERTO RICO
DEPARTAMENTO DEL TRABAJO Y RECURSOS HUMANOS

Departamento del Trabajo y Recursos Humanos


505 Ave. Muñoz Rivera

San Juan, PR 00918

ORDEN ADMINISTRATIVA NÚM. 2016-03

**ORDEN ADMINISTRATIVA PARA ASIGNAR FONDOS DE LA LEY 52-1991 AL
PROGRAMA DE OPORTUNIDADES DE EMPLEO DE LA SECRETARÍA AUXILIAR DE
ADIESTRAMIENTO Y PROMOCIÓN DE EMPLEO.**

- POR CUANTO:** La sección 8 de la Ley Núm. 74 de 21 de junio de 1956, según enmendada por la Ley 52 de 9 de agosto de 1991, y por la Ley Núm. 93 de 17 de noviembre de 1993, autoriza al Secretario del Trabajo, a través del Secretario de Hacienda, a utilizar el Fondo del Negociado para el Fomento de Oportunidades de Trabajo para el desarrollo de un programa para promover oportunidades de trabajo en el sector público y privado;
- POR CUANTO:** La Secretaría Auxiliar de Adiestramiento y Promoción de Empleo del Departamento del Trabajo y Recursos Humanos a través del Negociado de Adiestramiento y Desarrollo Empresarial administra el Programa de Oportunidades de Empleo para crear y mantener empleos en la Secretaría Auxiliar de Adiestramiento y Promoción de Empleo y otras dependencias del Departamento del Trabajo y Recursos Humanos de manera tal que se pueda conservar y expandir servicios a estudiantes, participantes, consumidores y otros beneficiarios.
- POR CUANTO:** El Programa de Oportunidades de Empleo fomenta la participación de personas de 16 años en adelante para que se integren o permanezcan de manera activa contribuyendo con su trabajo, al logro de las metas del Departamento del Trabajo y Recursos Humanos y del Gobierno de Puerto Rico.
- POR CUANTO:** La Junta Consultiva de Ley 52-1991, recomendó la categoría Oportunidades de Empleo como parte de la distribución de fondos de incentivos salariales para el año 2016 - 2017. Así fue aprobada por el Secretario del Departamento del Trabajo y Recursos Humanos. A esa categoría fue asignada la cantidad de un millón, sesenta y cinco mil dólares (\$1,065,000.00), por la cual puede incrementarse conforme a la necesidad y disponibilidad de fondos.
- POR CUANTO:** El Programa de Oportunidades de Empleo sirve a 165 personas a un costo anual de Tres millones doscientos un mil, doscientos treinta y siete dólares con veintitrés centavos [~~\$3,201,237.23~~]. Para sufragar este programa se contará con una cantidad inicial de un millón, sesenta y cinco mil dólares (\$1,065,000.00), mediante la cuenta número 296-0670000-991-2015. La fecha de vigencia será del 1 de julio de 2016 al 30 de junio de 2017. Los fondos serán asignados a la Secretaría Auxiliar de Adiestramiento y Promoción de Empleo según las necesidades del Programa.
- POR TANTO:** Yo, Tania Delgado Soto, Secretaria del Trabajo Interina, en virtud a la facultad que me concede la Ley Núm. 15 del 14 de abril de 1931, según enmendada, habiendo evaluado la solicitud sometida por la Secretaría Auxiliar de Adiestramiento y Promoción de Empleo autorizo la



ESTADO LIBRE ASOCIADO DE
P U E R T O R I C O

Departamento del Trabajo
y Recursos Humanos

utilización de los fondos que provee la Ley Núm. 52, supra, para el pago de los participantes del Programa de Oportunidades de Empleo.

POR TANTO: Esta Orden Administrativa deroga cualquier otra orden administrativa, directriz o norma que no sea cónsona con lo aquí dispuesto.

En testimonio de lo cual, firmo la presente y hago estampar en ella el Sello del Departamento del Trabajo y Recursos Humanos, en San Juan, Puerto Rico hoy, **12 de julio de 2016.**

Tania Delgado Soto
Secretaria del Trabajo, Interina

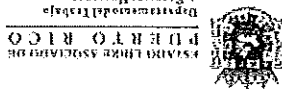
Yo, Efraim G. De Luna Colón Abogado del Departamento del Trabajo y Recursos Humanos, certifico que he revisado esta Orden Administrativa en todos sus pormenores y habiendo encontrado la misma satisfactoria desde el punto de vista legal, recomiendo su firma.

Para que así conste, firmo la presente en San Juan, Puerto Rico, 12 de julio de 2016.



1030
~~1030~~

Entidad		Distribucion de Fondos Ley 52 Año Fiscal 2015-2016	
Municipios	\$	11,300,000.00	
Agencias	\$	3,500,000.00	
Empresas Municipales	\$	290,000.00	
Cooperativas	\$	250,141.46	
Arte y Cultura	\$	2,000,000.00	
Patronos Privados SF	\$	4,000,000.00	
Patronos Privados CF	\$	3,600,000.00	
Reserva PYMES	\$	11,400,000.00	
TOTAL	\$	36,340,141.46	
Entidad		Distribucion de Fondos Ley 52 Año Fiscal 2016-2017	
Municipios	\$	10,000,000.00	
AGENCIAS ESTATALES	\$	3,000,000.00	
EMPRESAS MUNICIPALES	\$	230,000.00	
COOPERATIVAS	\$	200,000.00	
ARTE Y CULTURA	\$	1,800,000.00	
PATRONOS PRIVADOS SF	\$	3,500,000.00	
PATRONOS PRIVADOS CF	\$	3,015,000.00	
RESERVA PYMES (Ley 120-2014)	\$	9,600,000.00	
PROGRAMA DE OPORTUNIDADES DE EMPLEO	\$	1,065,000.00	
PROGRAMA ACCION DORADA (Ley 151-2015)	\$	1,920,000.00	
TOTAL	\$	34,330,000.00	



Informe de participantes de Ocupaciones Diversas
Informe Financiero - OD Regular
1 JULIO 2016 AL 30 DE JUNIO 2017

Ubicación y Nombre de participante	Ocupación	H-B	H-D	Días	H-P	Salario	S-bruto	AP SS	AP MC	AP PA	S-Neto	Costo-SAP	Aportación	Costo Total
DEPARTAMENTO DEL TRABAJO Y RECURSOS HUMANOS														
Planta física y seguridad														
Velazquez Fargas, Robinson	Electricista	75	7.5	261	1958	\$9.50	\$712.50	\$44.18	\$10.33	\$26.36	\$657.99	\$18,596.25	\$2,110.67	\$20,706.92
Roldan Ramos, Heriberto	Perito Electricista	75	7.5	261	1958	\$18.00	\$1,350.00	\$83.70	\$19.58	\$49.95	\$1,246.73	\$35,235.00	\$3,999.17	\$39,234.17
Correo Interno														
Acevedo López, Angel A.	Auxiliar Administrativo I	75	7.5	261	1958	\$8.00	\$600.00	\$37.20	\$8.70	\$22.20	\$554.10	\$15,660.00	\$1,777.41	\$17,437.41
Castro Orandi, José	Auxiliar de Sistema de Oficina	75	7.5	261	1958	\$7.25	\$543.75	\$33.71	\$7.88	\$20.12	\$502.15	\$14,191.88	\$1,610.78	\$15,802.65
Centro de computo														
Sierra Rosa, Juan D.	Auxiliar Administrativo I	75	7.5	261	1958	\$7.25	\$543.75	\$33.71	\$7.88	\$20.12	\$502.15	\$14,191.88	\$1,610.78	\$15,802.65
Rivas Alvarez, Victor M.	Auxiliar Administrativo I	75	7.5	261	1958	\$7.50	\$562.50	\$34.88	\$8.16	\$20.81	\$519.47	\$14,681.25	\$1,666.32	\$16,347.57
Nego. Asuntos Legales y Normas														
San Miguel Alabarcas, Valdo	Abogado	75	7.5	261	1958	\$13.00	\$975.00	\$60.45	\$14.14	\$36.08	\$900.41	\$25,447.50	\$2,888.29	\$28,335.79
OMA														
Rivera Cintrón, Nydia	Auxiliar Administrativo I	75	7.5	261	1958	\$8.00	\$600.00	\$37.20	\$8.70	\$22.20	\$554.10	\$15,660.00	\$1,777.41	\$17,437.41
Conciliación y Arbitraje														
Ramos Merced, Liz J.	Auxiliar Administrativo I	75	7.5	261	1958	\$7.50	\$562.50	\$34.88	\$8.16	\$20.81	\$519.47	\$14,681.25	\$1,666.32	\$16,347.57
Ramos González, Odalys	Auxiliar Administrativo I	75	7.5	261	1958	\$7.25	\$543.75	\$33.71	\$7.88	\$20.12	\$502.15	\$14,191.88	\$1,610.78	\$15,802.65
Contribuciones														
Montalvan Ramos, Jerry	Auxiliar Fiscal	75	7.5	261	1958	\$8.50	\$637.50	\$39.53	\$9.24	\$23.59	\$588.73	\$16,638.75	\$1,888.50	\$18,527.25
Vargas Bruno, Angel M.	Funcionaria Administrativo I	75	7.5	261	1958	\$7.25	\$543.75	\$33.71	\$7.88	\$20.12	\$502.15	\$14,191.88	\$1,610.78	\$15,802.65
Delgado Figueroa, Héctor G.	Auxiliar Administrativo I	75	7.5	261	1958	\$7.50	\$562.50	\$34.88	\$8.16	\$20.81	\$519.47	\$14,681.25	\$1,666.32	\$16,347.57
Recursos Humanos														
Torres Rivera, Evelyn	Funcionaria Administrativo I	75	7.5	261	1958	\$8.00	\$600.00	\$37.20	\$8.70	\$22.20	\$554.10	\$15,660.00	\$1,777.41	\$17,437.41
Morales Marcano, Joshua D.	Auxiliar Administrativo I	75	7.5	261	1958	\$7.25	\$543.75	\$33.71	\$7.88	\$20.12	\$502.15	\$14,191.88	\$1,610.78	\$15,802.65
Santiago Vega, Wilfredo J.	Auxiliar Administrativo I	75	7.5	261	1958	\$8.00	\$600.00	\$37.20	\$8.70	\$22.20	\$554.10	\$15,660.00	\$1,777.41	\$17,437.41
Finanzas														
Cruz Perez, Nayda	Auxiliar Fiscal	75	7.5	261	1958	\$7.50	\$562.50	\$34.88	\$8.16	\$20.81	\$519.47	\$14,681.25	\$1,666.32	\$16,347.57
Millian Echevarria, Pedro	Contador	75	7.5	261	1958	\$7.80	\$585.00	\$36.27	\$8.48	\$21.65	\$540.25	\$15,268.50	\$1,732.97	\$17,001.47
Vega Colonres, Wanda I.	Auxiliar Fiscal	75	7.5	261	1958	\$8.00	\$600.00	\$37.20	\$8.70	\$22.20	\$554.10	\$15,660.00	\$1,777.41	\$17,437.41

H-B = Horas Bismenual * H-D = Horas Diarias * H-P = Horas Programáticas * S-bruto = Salario Bruto * AP= aportaciones
SS = Seguro Social * MC = Medicaid * PA = Patrono * S-Neto = Sueldo Neto * Costo-SA = Costos sin aportaciones

Informe de participantes de Ocupaciones Diversas
Informe Financiero - OD Regular
1 JULIO 2016 AL 30 DE JUNIO 2017

Ubicación y Nombre de participante	Ocupación	H-B	H-D	Días	H-P	Salario	S-Bruto	AP SS	AP MC	AP PA	S-Neto	Costo-SAP	Aportación	Costo Total
DEPARTAMENTO DEL TRABAJO Y RECURSOS HUMANOS														
Finanzas														
Fernandez Aponse, Jessenia	Auxiliar Fiscal	75	7.5	261	1958	\$8.00	\$600.00	\$37.20	\$8.70	\$22.20	\$554.10	\$15,660.00	\$1,777.41	\$17,437.41
Torres Garcia, Ricardo O.	Auxiliar Administrativo I	75	7.5	261	1958	\$7.25	\$543.75	\$33.71	\$7.88	\$20.12	\$502.15	\$14,191.88	\$1,610.78	\$15,802.65
Vacante	Auxiliar Fiscal	75	7.5	261	1958	\$8.00	\$600.00	\$37.20	\$8.70	\$22.20	\$554.10	\$15,660.00	\$1,777.41	\$17,437.41
Oficina del Secretario														
Martinez Masini, Beatriz	Ayudante Especial	75	7.5	261	1958	\$21.50	\$1,612.50	\$99.98	\$23.38	\$24.20	\$1,541.09	\$42,086.25	\$4,943.42	\$46,863.04
Dellz Delgado, Aurvette	Ayudante Especial	75	7.5	261	1958	\$22.25	\$1,668.75	\$103.46	\$24.20	\$61.74	\$1,541.09	\$43,554.38	\$4,943.42	\$48,497.80
Servicios Administrativos														
Naaldijk Palm, Franklin A.	Oficial Comprador	75	7.5	261	1958	\$8.10	\$607.50	\$37.67	\$8.81	\$22.48	\$561.03	\$15,855.75	\$1,799.63	\$17,655.38
Ortega Cruz, Victor M.	Chofer	75	7.5	261	1958	\$7.50	\$562.50	\$34.88	\$8.16	\$20.81	\$519.47	\$14,681.25	\$1,666.32	\$16,347.57
Rivera De Jesus, Jaime R.	Trabajador	75	7.5	261	1958	\$7.25	\$543.75	\$33.71	\$7.88	\$20.12	\$502.15	\$14,191.88	\$1,610.78	\$15,802.65
Hernandez Gonzalez, Omar	Trabajador	75	7.5	261	1958	\$7.25	\$543.75	\$33.71	\$7.88	\$20.12	\$502.15	\$14,191.88	\$1,610.78	\$15,802.65
Fortis Fontán, José A.	Chofer	75	7.5	261	1958	\$8.99	\$674.25	\$41.80	\$9.78	\$24.95	\$622.67	\$17,597.93	\$1,997.36	\$19,595.29
Oyola Lebrón, Wanda I.	Auxiliar Administrativo I	75	7.5	261	1958	\$7.25	\$543.75	\$33.71	\$7.88	\$20.12	\$502.15	\$14,191.88	\$1,610.78	\$15,802.65
Santiago Gonzalez, Emanuel	Chofer	75	7.5	261	1958	\$7.50	\$562.50	\$34.88	\$8.16	\$20.81	\$519.47	\$14,681.25	\$1,666.32	\$16,347.57
Velazquez Claudio, Jaime R.	Trabajador	75	7.5	261	1958	\$7.25	\$543.75	\$33.71	\$7.88	\$20.12	\$502.15	\$14,191.88	\$1,610.78	\$15,802.65
Román Benítez, Víctor	Trabajador	75	7.5	261	1958	\$7.25	\$543.75	\$33.71	\$7.88	\$20.12	\$502.15	\$14,191.88	\$1,610.78	\$15,802.65
Cuido Extendido														
Reyes Lopez, AmariLys	Asistente de Cuido	40	4	261	1044	\$15.00	\$600.00	\$37.20	\$8.70	\$22.20	\$554.10	\$15,660.00	\$1,777.41	\$17,437.41
García González, Ricardo R.	Asistente de Cuido	75	7.5	261	1958	\$7.69	\$576.75	\$35.76	\$8.36	\$21.34	\$532.63	\$15,053.18	\$1,708.54	\$16,761.71
Almodovar Rodríguez, Gloria,	Asistente de Cuido	75	7.5	261	1958	\$7.69	\$576.75	\$35.76	\$8.36	\$21.34	\$532.63	\$15,053.18	\$1,708.54	\$16,761.71
Dominquez de la Cruz, Angel	Tutor	75	7.5	261	1958	\$7.69	\$576.75	\$35.76	\$8.36	\$21.34	\$532.63	\$15,053.18	\$1,708.54	\$16,761.71
														\$718,116.14

H-B = Horas Bismanal * H-D = Horas Diarias * H-P = Horas Programáticas * S-Bruto = Salario Bruto * AP= aportaciones
SS = Seguro Social * MC = Medical * PA = Patrono * S-Neto = Sueldo Neto * Costo-SA = Costos sin aportaciones

Informe de participantes de Ocupaciones Diversas
Informe Financiero - OD Regular
1 JULIO 2016 AL 30 DE JUNIO 2017

OTROS CENTRO DE UBICACION														
Ubicación y Nombre de participante	Ocupación	H-B	H-D	Días	H-P	Salario	S-Bruto	AP SS	AP MC	AP PA	S-Neto	Costo-SAP	Aportación	Costo Total
AESAN														
Alvarado Colón, Alenid	Aux. Sistema Oficina	45	4.5	261	1175	\$7.25	\$326.25	\$20.23	\$4.73	\$12.07	\$301.29	\$8,515.13	\$966.47	\$9,481.59
García Rodríguez, Edgardo	Data Entry	75	7.5	261	1958	\$7.50	\$562.50	\$34.88	\$8.16	\$20.81	\$519.47	\$14,681.25	\$1,666.32	\$16,347.57
Quiñero González, Stella	Aux. Sistema Oficina	75	7.5	261	1958	\$7.25	\$543.75	\$33.71	\$7.88	\$20.12	\$502.15	\$14,191.88	\$1,610.78	\$15,802.65
\$41,631.82														
Puestos Auxiliar Administrativos de DTRH														
Vacante 1		75	7.5	261	1958	\$15.00	\$1,125.00	\$69.75	\$16.31	\$41.63	\$1,038.94	\$29,362.50	\$3,332.64	\$32,695.14
Vacante 2		75	7.5	261	1958	\$7.69	\$576.75	\$35.76	\$8.36	\$21.34	\$532.63	\$15,053.18	\$1,708.54	\$16,761.71
Vacante 3		75	7.5	261	1958	\$7.69	\$576.75	\$35.76	\$8.36	\$21.34	\$532.63	\$15,053.18	\$1,708.54	\$16,761.71
Vacante 4		75	7.5	261	1958	\$7.69	\$576.75	\$35.76	\$8.36	\$21.34	\$532.63	\$15,053.18	\$1,708.54	\$16,761.71
Vacante 5		75	7.5	261	1958	\$7.69	\$576.75	\$35.76	\$8.36	\$21.34	\$532.63	\$15,053.18	\$1,708.54	\$16,761.71
\$99,741.99														

H-B = Horas Bismanal * H-D = Horas Diarias * H-P = Horas Programáticas * S-Bruto = Salario Bruto * AP = aportaciones
SS = Seguro Social * MC = Medicaid * PA = Patrono * S-Neto = Sueldo Neto * Costo-SA = Costos sin aportaciones

Informe de participantes de Ocupaciones Diversas
Informe Financiero - OD Regular
1 JULIO 2016 AL 30 DE JUNIO 2017

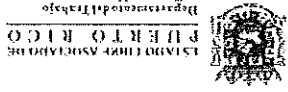
Ubicación y Nombre de participante	Ocupación	H-B	H-D	Días	H-P	Salario	S-Bruto	AP SS	AP MC	AP PA	S-Neto	Costo-SAP	Aportación	Costo Total
Región San Juan														
Meléndez Ramos, Maribel	Registradora	75	7.5	261	1958	\$10.15	\$761.25	\$47.20	\$11.04	\$29.14	\$727.26	\$20,553.75	\$2,332.85	\$22,886.60
Vega Narvaez, Frances	Oficial Adm. y Empleo II	75	7.5	261	1958	\$10.50	\$787.50	\$48.83	\$11.42	\$29.14	\$727.26	\$20,553.75	\$2,332.85	\$22,886.60
Servicios Administrativos y Planta Física														
Delgado Perez, Carlos W.	Mantenimiento	75	7.5	261	1958	\$7.50	\$562.50	\$34.88	\$8.16	\$20.81	\$519.47	\$14,681.25	\$1,666.32	\$16,347.57
Pizarro Canales, Wilfredo	Mantenimiento	75	7.5	261	1958	\$7.75	\$581.25	\$36.04	\$8.43	\$21.51	\$536.78	\$15,170.63	\$1,721.87	\$16,892.49
Díaz Luque, Rey F.	Electricista	75	7.5	261	1958	\$12.00	\$900.00	\$55.80	\$13.05	\$33.30	\$831.15	\$23,490.00	\$2,666.12	\$26,156.12
Acosta Gonzalez, Angel F.	Chofer	75	7.5	261	1958	\$8.62	\$646.50	\$40.08	\$9.37	\$23.92	\$597.04	\$16,873.65	\$1,915.16	\$18,788.81
Ortiz García, Hector M.	Trabajador	75	7.5	261	1958	\$7.25	\$543.75	\$33.71	\$7.88	\$20.12	\$502.15	\$14,191.88	\$1,610.78	\$15,802.65
Ramos López, Brian	Trabajador	75	7.5	131	982.5	\$7.25	\$437.50	\$33.71	\$7.88	\$20.12	\$502.15	\$7,123.13	\$808.47	\$7,931.60
Romero Aponte, William	Técnico de Refrigeración	75	7.5	261	1958	\$10.00	\$750.00	\$46.50	\$10.88	\$27.75	\$692.63	\$19,575.00	\$2,221.76	\$21,796.76
Rivera Ruiz, Wilfredo	Recepcionista	40	4	261	1044	\$7.25	\$290.00	\$17.98	\$4.21	\$10.73	\$267.82	\$7,569.00	\$859.08	\$8,428.08
Neg. de Recit. - Registraduría														
Ramos García, Juan M.	Coordinador de Retención	75	7.5	261	1958	\$9.00	\$675.00	\$41.85	\$9.79	\$24.98	\$623.36	\$17,617.50	\$1,999.59	\$19,617.09
Negociado de Educación Técnico Ocupacional														
Griz Marrero, Yanhira	Auxiliar Administrativo	75	0	44	0	\$8.62	\$646.50	\$40.08	\$9.37	\$23.92	\$597.04	\$0.00	\$0.00	\$0.00
Villalobos Torres, Glida M.	Coordinadora Edu. Especial	75	0	44	0	\$21.50	\$1,612.50	\$99.98	\$23.88	\$59.66	\$1,489.14	\$0.00	\$0.00	\$0.00
González Ramos, Vidal	Auxiliar Administrativo II	75	7.5	261	1958	\$8.62	\$646.50	\$40.08	\$9.37	\$23.92	\$597.04	\$16,873.65	\$1,915.16	\$18,788.81
Hernández Colon, Irisbella	Oficinista	75	7.5	261	1958	\$8.62	\$646.50	\$40.08	\$9.37	\$23.92	\$597.04	\$16,873.65	\$1,915.16	\$18,788.81
VACANTE AUX. ADM. 1	VACANTE AUX. ADM. 1	75	7.5	261	1958	\$7.25	\$543.75	\$33.71	\$7.88	\$20.12	\$502.15	\$14,191.88	\$1,610.78	\$15,802.65
Administración SAPE														
Martínez Albi, Joseph	Auxiliar Administrativo II	75	7.5	261	1958	\$9.50	\$712.50	\$44.18	\$10.33	\$26.36	\$657.99	\$18,596.25	\$2,110.67	\$20,706.92
Fomento del Trabajo														
Colón Forts, Melvin	Auxiliar Administrativo II	75	7.5	261	1958	\$8.62	\$646.50	\$40.08	\$9.37	\$23.92	\$597.04	\$16,873.65	\$1,915.16	\$18,788.81
Díaz Díaz, Antony	Funcionario Administrativo I	75	7.5	261	1958	\$7.75	\$581.25	\$36.04	\$8.43	\$21.51	\$536.78	\$15,170.63	\$1,721.87	\$16,892.49
														\$306,539.98

H-B = Horas Bismanal * H-D = Horas Diarias * H-P = Horas Programáticas * S-Bruto = Salario Bruto * AP = aportaciones
SS = Seguro Social * MC = Medicaid * PA = Patrono * S-Neto = Sueldo Neto * Costo-SA = Costos sin aportaciones

Informe de participantes de Ocupaciones Diversas
 Informe Financiero - OD Regular
 1 JULIO 2016 AL 30 DE JUNIO 2017

Ubicación y Nombre de participante	Ocupación	H-B	H-D	Días	H-P	Salario	S-Bruto	AP SS	AP MC	AP PA	S-Neto	Costo-SAP	Aportación	Costo Total
Región Carolina														
Neg. de Servicios de Desempleo														
Esteva Baez, José E.	Oficial Administrativo	75	7.5	261	1958	\$10.00	\$750.00	\$46.50	\$10.88	\$27.75	\$692.63	\$19,575.00	\$2,221.76	\$21,796.76
Asencio Matos, Ingrid S.	Auxiliar Administrativo I	75	7.5	261	1958	\$7.25	\$543.75	\$33.71	\$7.88	\$20.12	\$502.15	\$14,191.88	\$1,610.78	\$15,802.65
NAEDE - Carolina														
Casado Rosado, José A.	Auxiliar Administrativo II	75	7.5	261	1958	\$9.00	\$675.00	\$41.85	\$9.79	\$24.98	\$623.36	\$17,617.50	\$1,999.59	\$19,617.09
Escuela - Luquillo														
Rivera González, Brenda I.	Oficinista	65	6.5	261	1697	\$9.00	\$585.00	\$36.27	\$8.48	\$21.65	\$540.25	\$15,268.50	\$1,732.97	\$17,001.47
Región Caguas														
Oficina de Seguro de Empleo														
González Magrín, Sixto	Fun. Administrativo 1	75	7.5	261	1958	\$7.79	\$584.25	\$36.22	\$8.47	\$21.62	\$539.55	\$15,248.93	\$1,730.75	\$16,979.68
Hornado Rodríguez, Leliane	Secretaría	75	7.5	261	1958	\$8.00	\$600.00	\$37.20	\$8.70	\$22.20	\$554.10	\$15,660.00	\$1,777.41	\$17,437.41
NAEDE - Caguas														
Acavedo Borta, Debbie	Téc. Montaje y Seguimiento	75	7.5	261	1958	\$10.15	\$761.25	\$47.20	\$11.04	\$28.17	\$703.01	\$19,868.63	\$2,255.09	\$22,123.71
Región Coamo														
Negociado de Seguro de Empleo														
Alvarado Sánchez, Marah	Secretaría	75	7.5	261	1958	\$10.50	\$787.50	\$48.83	\$11.42	\$29.14	\$727.26	\$20,553.75	\$2,332.85	\$22,886.60
Nolasco González, Maritza	Oficinista	75	7.5	261	1958	\$7.50	\$562.50	\$34.88	\$8.16	\$20.81	\$519.47	\$14,681.25	\$1,666.32	\$16,347.57
Neg. de Seg. de Empleo - Guayama														
Roitschuc Fernandez, Gloria	Asis. Administrativo	75	7.5	261	1958	\$8.00	\$600.00	\$37.20	\$8.70	\$22.20	\$554.10	\$15,660.00	\$1,777.41	\$17,437.41
Región Ponce														
Balay Vargas, Yesenia														
Perez Rodríguez, Angel E.	Técnico de Montaje	75	7.5	261	1958	\$10.76	\$807.00	\$50.03	\$11.70	\$29.86	\$745.26	\$21,062.70	\$2,390.62	\$23,453.32
Fábrica Muebles del Sur														
Rohana Cruz, Jesús M.	Auxiliar Administrativo I	75	7.5	261	1958	\$8.62	\$646.50	\$40.08	\$9.37	\$23.92	\$597.04	\$16,873.65	\$1,915.16	\$18,788.81
Santiago Quintana, Carlos	Auxiliar Administrativo I	75	7.5	261	1958	\$8.62	\$646.50	\$40.08	\$9.37	\$23.92	\$597.04	\$16,873.65	\$1,915.16	\$18,788.81
DTRH Unidad Anti-Discrimen														
Santiago Feliciano, Ivonne	Auxiliar Administrativo I	75	7.5	261	1958	\$8.76	\$657.00	\$40.73	\$9.53	\$24.31	\$606.74	\$17,147.70	\$1,946.26	\$19,093.96
SINOT - PONCE														
Cruz Mejías, Marta I.	Auxiliar Administrativo I	75	7.5	261	1958	\$8.00	\$600.00	\$37.20	\$8.70	\$22.20	\$554.10	\$15,660.00	\$1,777.41	\$17,437.41

H-B = Horas Bismanal * H-D = Horas Diarias * H-P = Horas Programáticas * S-Bruto = Salario Bruto * AP= aportaciones
 SS = Seguro Social * MC = Medical * PA = Patrono * S-Neto = Suelo Neto * Costo-SA = Costos sin aportaciones



**Informe de participantes de Ocupaciones Diversas
Informe Financiero - OD Regular
1 JULIO 2016 AL 30 DE JUNIO 2017**

Ubicación y Nombre de participante	Ocupación	H-B	H-D	Días	H-P	Salario	S-Bruto	AP SS	AP MC	AP PA	S-Neto	Costo-SAP	Aportación	Costo Total
Región San Juan														
DIRH Bayamón - Serv.s Desem.														
Ramos Valentín, Víctor A.	Auxiliar Administrativo I	75	7.5	261	1958	\$7.25	\$543.75	\$33.71	\$7.88	\$20.12	\$502.15	\$14,191.88	\$1,610.78	\$15,802.65
Región Aguadilla														
NSE DIRH - Aguadilla														
Ramos Bablonia, Beatriz	Oficinista	75	7.5	261	1958	\$7.25	\$543.75	\$33.71	\$7.88	\$20.12	\$502.15	\$14,191.88	\$1,610.78	\$15,802.65
Región Arecibo														
NAEDE - Arecibo														
Rosario Martínez, Luis A.	Oficinista	75	7.5	261	1958	\$7.25	\$543.75	\$33.71	\$7.88	\$20.12	\$502.15	\$14,191.88	\$1,610.78	\$15,802.65
Región Mayagüez														
DIRH: MAYAGÜEZ														
Rivera Echevarría, Soralls	Auxiliar Administrativo I	75	7.5	261	1958	\$7.25	\$543.75	\$33.71	\$7.88	\$20.12	\$502.15	\$14,191.88	\$1,610.78	\$15,802.65
														\$371,656.60
														\$1,437,944.53

H-B = Horas Bismenual * H-D = Horas Diarias * H-P = Horas Programáticas * S-Bruto = Salario Bruto * AP= aportaciones
 SS = Seguro Social * MC = Medicaid * PA = Patrono * S-Neto = Sueldo Neto * Costo-SA = Costos sin aportaciones

Informe de participantes de Ocupaciones Diversas
Informe Financiero - Administración
1 JULIO 2016 AL 30 DE JUNIO 2017

Ubicación y Nombre de participante	Ocupación	H-B	H-D	Días	H-P	Salario	S-Bruto	AP SS	AP MC	AP PA	S-Neto	Costo-SAP	Aportación	Costo Total
NAEDE														
DEPTO. DE TRABAJO Y RECURSOS HUMANOS														
Soto García, Rosa	Auxiliar Administrativo I	75	7.5	261	1958	\$9.75	\$731.25	\$45.34	\$10.60	\$27.06	\$675.31	\$19,085.63	\$2,166.22	\$21,251.84
Classen Hernández, Efraín	Coordinador de Proyecto	75	7.5	261	1958	\$15.00	\$1,125.00	\$69.75	\$16.31	\$41.63	\$1,038.94	\$29,362.50	\$3,332.64	\$32,695.14
Centeno Quiñones, Keshia	Oficinista	75	7.5	261	1958	\$7.25	\$543.75	\$33.71	\$7.88	\$20.12	\$502.15	\$14,191.88	\$1,610.78	\$15,802.65
Figueroa Fernández, Ramón	Coor. De Enlace	75	7.5	261	1958	\$8.50	\$637.50	\$39.53	\$9.24	\$23.59	\$588.73	\$16,638.75	\$1,888.50	\$18,527.25
													\$88,276.89	

H-B = Horas Bismanal * H-D = Horas Diarias * H-P = Horas Programáticas * S-Bruto = Salario Bruto * AP= aportaciones
SS = Seguro Social * MC = Medicaid * PA = Patrono * S-Neto = Sueldo Neto * Costo-SA = Costos sin aportaciones



Informe de participantes de Ocupaciones Diversas
Informe Financiero - Institutos
1 JULIO 2016 AL 30 DE JUNIO 2017

Región Aguadilla														
Instituto de Aguadilla														
Ubicación y Nombre de participante	Ocupación	H-B	H-D	Días	H-P	Salario	S-Bruto	AP SS	AP MC	AP PA	S-Neto	Costo-SAP	Aportación	Costo Total
Agrost Roman, Arcelis	Coord. Serv. De Alimentos	75	75	261	1958	\$8.62	\$646.50	\$40.08	\$9.37	\$23.92	\$597.04	\$16,873.65	\$1,915.16	\$18,788.81
Cabrera Aldarondo, Gabriel	Maestro Ed. Fisica	75	75	261	1958	\$10.76	\$807.00	\$50.03	\$11.70	\$29.86	\$745.26	\$21,062.70	\$2,390.62	\$23,453.32
Hernández Silva, Emmanuel	Mantenimiento	75	75	261	1958	\$7.25	\$543.75	\$33.71	\$7.88	\$20.12	\$502.15	\$14,191.88	\$1,610.78	\$15,802.65
Hernández Soto, Alexandra	Técnica de Enfermería Practica	75	75	261	1958	\$10.76	\$807.00	\$50.03	\$11.70	\$29.86	\$745.26	\$21,062.70	\$2,390.62	\$23,453.32
Mercado Pérez, Hector R.	Téc. Programación Computadora	75	75	261	1958	\$10.76	\$807.00	\$50.03	\$11.70	\$29.86	\$745.26	\$21,062.70	\$2,390.62	\$23,453.32
Montalvo Martínez, Jannette	Coord. Reclut. Y Colocaciones	75	75	261	1958	\$10.15	\$761.25	\$47.20	\$11.04	\$28.17	\$703.01	\$19,868.63	\$2,255.09	\$22,123.71
Valentin Torres, Nitza	Técnica de Oficiista Y Asis. Adm.	75	75	261	1958	\$8.00	\$600.00	\$37.20	\$8.70	\$22.20	\$554.10	\$15,660.00	\$1,777.41	\$17,437.41
Vélez Soto, Manuel	Técnico de Serv. De Alimentos	75	75	261	1958	\$8.00	\$600.00	\$37.20	\$8.70	\$22.20	\$554.10	\$15,660.00	\$1,777.41	\$17,437.41
Villanueva Caban, Yaritza	Maestra Educ. Esp.	75	75	261	1958	\$11.08	\$831.00	\$51.52	\$12.05	\$30.75	\$767.43	\$21,689.10	\$2,461.71	\$24,150.81
Gonzalez Concepcion, Ermelinda	Trabajador Social	75	75	261	1958	\$11.08	\$831.00	\$51.52	\$12.05	\$30.75	\$767.43	\$21,689.10	\$2,461.71	\$24,150.81
Torres Rivera, Ana L.	Maestra Historia	75	75	261	1958	\$10.76	\$807.00	\$50.03	\$11.70	\$29.86	\$745.26	\$21,062.70	\$2,390.62	\$23,453.32
Perez Ramos, Jeyshia	Registradora	75	75	261	1958	\$10.15	\$761.25	\$47.20	\$11.04	\$28.17	\$703.01	\$19,868.63	\$2,255.09	\$22,123.71
Región Caguas														
Instituto de Albornito														
Rosado Rivera, Olga M.	Maestra de Ciencia	75	75	261	1958	\$10.76	\$807.00	\$50.03	\$11.70	\$29.86	\$745.26	\$21,062.70	\$2,390.62	\$23,453.32
Ortiz Rodríguez, José M.	Tec. De Servicio de Alimentos	75	75	261	1958	\$7.75	\$581.25	\$36.04	\$8.43	\$21.51	\$536.78	\$15,170.63	\$1,721.87	\$16,892.49
Espada Berríos, Luis R.	Mantenimiento	75	75	261	1958	\$7.25	\$543.75	\$33.71	\$7.88	\$20.12	\$502.15	\$14,191.88	\$1,610.78	\$15,802.65
Gonzalez Gonzalez, Xiomara	Trabajadora Social	75	75	261	1958	\$11.08	\$831.00	\$51.52	\$12.05	\$30.75	\$767.43	\$21,689.10	\$2,461.71	\$24,150.81
Sollivan Sollivan, Luz E.	Coord. Serv. Alimento	75	75	261	1958	\$8.62	\$646.50	\$40.08	\$9.37	\$23.92	\$597.04	\$16,873.65	\$1,915.16	\$18,788.81
Ortiz Lopez, Yolanda	Tecnica de Uñas Y Salón	75	75	261	1958	\$10.76	\$807.00	\$50.03	\$11.70	\$29.86	\$745.26	\$21,062.70	\$2,390.62	\$23,453.32
Norat Zambrana, Norma	Técnica de Artes Culinarias	75	75	261	1958	\$10.15	\$761.25	\$47.20	\$11.04	\$28.17	\$703.01	\$19,868.63	\$2,255.09	\$22,123.71
Rivera Rivera, Rafael A.	Chofer	75	75	261	1958	\$7.25	\$543.75	\$33.71	\$7.88	\$20.12	\$502.15	\$14,191.88	\$1,610.78	\$15,802.65
Olliveri Hernandez, Omayra	Maestra de Ed. Especial	75	75	261	1958	\$11.08	\$831.00	\$51.52	\$12.05	\$30.75	\$767.43	\$21,689.10	\$2,461.71	\$24,150.81
Total														
													\$184,618.58	

H-B = Horas Bismanal * H-D = Horas Diarias * H-P = Horas Programáticas * S-Bruto = Salario Bruto * AP= aportaciones
SS = Seguro Social * MC = Medicaid * PA = Patrono * S-Neto = Sueldo Neto * Costo-SA = Costos sin aportaciones



Informe de participantes de Ocupaciones Diversas
Informe Financiero - Institutos
1 JULIO 2016 AL 30 DE JUNIO 2017

Ubicación y Nombre de participante	Ocupación	H-B	H-D	Días	H-P	Salario	S-Bruto	AP SS	AP MC	AP PA	S-Neto	Costo-SAP	Aportación	Costo Total
Region Arecibo														
Soto Colón, Brunilda	Maestra ciencia	75	75	261	1958	\$10.76	\$807.00	\$50.03	\$11.70	\$29.86	\$745.26	\$21,062.70	\$2,390.62	\$23,453.32
Montero Medina, Johana C.	Maestra Educación Especial	75	75	261	1958	\$11.08	\$831.00	\$51.52	\$12.05	\$30.75	\$767.43	\$21,689.10	\$2,461.71	\$24,150.81
Pinzon Santiago, Rafael	Maestro Educación Física	75	75	261	1958	\$10.76	\$807.00	\$50.03	\$11.70	\$29.86	\$745.26	\$21,062.70	\$2,390.62	\$23,453.32
Mercado Rodríguez, Rafael	Trabajador Social	75	75	261	1958	\$11.08	\$831.00	\$51.52	\$12.05	\$30.75	\$767.43	\$21,689.10	\$2,461.71	\$24,150.81
Rodríguez Muñiz, Zuleima	Adm. Sistema de Oficina	75	75	261	1958	\$8.62	\$646.50	\$40.08	\$9.37	\$23.92	\$597.04	\$16,873.65	\$1,915.16	\$18,788.81
Serrano Figueroa, Edwin J.	Mantenimiento	75	75	261	1958	\$7.25	\$543.75	\$33.71	\$7.88	\$20.12	\$502.15	\$14,191.88	\$1,610.78	\$15,802.65
Cordero Alonzo, Eric A.	Tecn Mantenimiento de Edific	75	75	261	1958	\$11.08	\$831.00	\$51.52	\$12.05	\$30.75	\$767.43	\$21,689.10	\$2,461.71	\$24,150.81
Cruz Torres, José R.	Coor. Alimentos	75	75	261	1958	\$8.62	\$646.50	\$40.08	\$9.37	\$23.92	\$597.04	\$16,873.65	\$1,915.16	\$18,788.81
Cavazos Gutierrez, Blanca E.	Tec. De Alimentos	75	75	261	1958	\$7.75	\$581.25	\$36.04	\$8.43	\$21.51	\$536.78	\$15,170.63	\$1,721.87	\$16,892.49
Region San Juan														
Instituto de Dorado														
López Rosario, Cristina	Trabajador Social	75	75	261	1958	\$11.08	\$831.00	\$51.52	\$12.05	\$30.75	\$767.43	\$21,689.10	\$2,461.71	\$24,150.81
Fernandez Casas, Rafael	Maestro de Ciencias	75	75	261	1958	\$10.76	\$807.00	\$50.03	\$11.70	\$29.86	\$745.26	\$21,062.70	\$2,390.62	\$23,453.32
Morales Cruz, Judith	Maestra de Matemáticas	75	75	261	1958	\$10.76	\$807.00	\$50.03	\$11.70	\$29.86	\$745.26	\$21,062.70	\$2,390.62	\$23,453.32
Perez Mauras, Blanca L.	Técnica de Uñas y Salón	75	75	261	1958	\$10.76	\$807.00	\$50.03	\$11.70	\$29.86	\$745.26	\$21,062.70	\$2,390.62	\$23,453.32
Rodríguez Figueroa, Julissa	Maestra de Español	75	75	261	1958	\$7.25	\$543.75	\$33.71	\$7.88	\$20.12	\$502.15	\$14,191.88	\$1,610.78	\$15,802.65
Hernandez Torres, Emmanuel	Maestro de Ed. Física	75	75	261	1958	\$10.76	\$807.00	\$50.03	\$11.70	\$29.86	\$745.26	\$21,062.70	\$2,390.62	\$23,453.32
Torres Marrero, Welisse	Técnica de Oficina y Asis. Adm.	75	75	261	1958	\$10.76	\$807.00	\$50.03	\$11.70	\$29.86	\$745.26	\$21,062.70	\$2,390.62	\$23,453.32
Torres Roman, Melissa	Maestra Ed. Especial	75	75	261	1958	\$11.08	\$831.00	\$51.52	\$12.05	\$30.75	\$767.43	\$21,689.10	\$2,461.71	\$24,150.81
Rosario Genera, Eddie	Tec. De Alimentos	75	75	261	1958	\$7.25	\$543.75	\$33.71	\$7.88	\$20.12	\$502.15	\$14,191.88	\$1,610.78	\$15,802.65
Díaz Rodríguez, María	Maestra de Historia	75	75	261	1958	\$10.76	\$807.00	\$50.03	\$11.70	\$29.86	\$745.26	\$21,062.70	\$2,390.62	\$23,453.32
Ramos Medina, Mahaleel	Mantenimiento	75	75	261	1958	\$7.25	\$543.75	\$33.71	\$7.88	\$20.12	\$502.15	\$14,191.88	\$1,610.78	\$15,802.65
Rodríguez Sanfeli, Angel L.	Técnico de Mante. y Rep. Edif.	75	75	261	1958	\$10.76	\$807.00	\$50.03	\$11.70	\$29.86	\$745.26	\$21,062.70	\$2,390.62	\$23,453.32
														\$259,882.80

H-B = Horas Bismanal * H-D = Horas Diarias * H-P = Horas Programáticas * S-Bruto = Salario Bruto * AP= aportaciones
SS = Seguro Social * MC = Medicaid * PA = Patrono * S-Neto = Sueldo Neto * Costo-SA = Costos sin aportaciones



Informe de participantes de Ocupaciones Diversas
Informe Financiero - Institutos
1 JULIO 2016 AL 30 DE JUNIO 2017

Ubicación y Nombre de participante	Ocupación	H-B	H-D	Días	H-P	Salario	S-Bruto	AP SS	AP MC	AP PA	S-Neto	Costo-SAP	Aportación	Costo Total
Región Ponce														
Hotel Guanica														
Ocasio Vazquez, Sue M.	Maestra de Inglés	75	7.5	261	1958	\$10.76	\$807.00	\$50.03	\$11.70	\$29.86	\$745.26	\$2,390.62	\$23,453.32	\$16,892.49
Ramirez Cruz, Carmen	Oficinista	75	7.5	261	1958	\$7.75	\$581.25	\$36.04	\$8.43	\$21.51	\$536.78	\$1,721.87	\$15,802.65	\$15,802.65
Trizary Trizary, Kernit	Mantenimiento	75	7.5	261	1958	\$7.25	\$543.75	\$33.71	\$7.88	\$20.12	\$502.15	\$1,610.78	\$15,802.65	\$56,148.46
Región Ponce														
Instituto de Juana Diaz														
Miviera Rodriguez, Eslicell	Maestra Historia	75	7.5	261	1958	\$10.76	\$807.00	\$50.03	\$11.70	\$29.86	\$745.26	\$2,390.62	\$23,453.32	\$22,123.71
Figueroa Cintron, Rossmar	Registradora	75	7.5	261	1958	\$10.15	\$761.25	\$47.20	\$11.04	\$28.17	\$703.01	\$19,868.63	\$2,255.09	\$15,802.65
Rodriguez Munoz, Shirley	Oficinista	75	7.5	261	1958	\$7.25	\$543.75	\$33.71	\$7.88	\$20.12	\$502.15	\$1,610.78	\$15,802.65	\$22,123.71
Torres Colon, Norma I.	Técnica de Uñas y Salón	75	7.5	261	1958	\$10.15	\$761.25	\$47.20	\$11.04	\$28.17	\$703.01	\$19,868.63	\$2,255.09	\$24,150.81
Rodriguez Colon, Frances	Trabajadora Social	75	7.5	261	1958	\$11.08	\$831.00	\$51.52	\$12.05	\$30.75	\$767.43	\$21,689.10	\$2,461.71	\$24,150.81
De la Cruz Fratelli, Annelys	Maestra de Ed. Especial	75	7.5	261	1958	\$11.08	\$831.00	\$51.52	\$12.05	\$30.75	\$767.43	\$21,689.10	\$2,461.71	\$24,150.81
Burgos Rivas, Luis E.	Mantenimiento	75	7.5	261	1958	\$7.25	\$543.75	\$33.71	\$7.88	\$20.12	\$502.15	\$1,610.78	\$15,802.65	\$23,453.32
Colón Mage, Victor M.	Técnico de Mante. y Rep. Edif.	75	7.5	261	1958	\$10.76	\$807.00	\$50.03	\$11.70	\$29.86	\$745.26	\$2,390.62	\$23,453.32	\$15,802.65
Rodriguez González, Elwin J.	Técnico de Oficina y Asis. Adm.	75	7.5	261	1958	\$7.25	\$543.75	\$33.71	\$7.88	\$20.12	\$502.15	\$1,610.78	\$15,802.65	\$23,453.32
Medina Mercado, Sandra I.	Maestra de Matemática	75	7.5	261	1958	\$10.76	\$807.00	\$50.03	\$11.70	\$29.86	\$745.26	\$2,390.62	\$23,453.32	\$210,316.96
Región Caguas														
Instituto Las Piedras														
Vega Cuadrado, Virginia	Maestra de Inglés	75	7.5	261	1958	\$10.76	\$807.00	\$50.03	\$11.70	\$29.86	\$745.26	\$2,390.62	\$23,453.32	\$23,453.32
Fragoso Resto, Jeannette	Maestra de Ciencia	75	7.5	261	1958	\$10.76	\$807.00	\$50.03	\$11.70	\$29.86	\$745.26	\$2,390.62	\$23,453.32	\$23,453.32
Andino Gotay, Irvin A.	Maestro Ed. Física	75	7.5	261	1958	\$10.76	\$807.00	\$50.03	\$11.70	\$29.86	\$745.26	\$2,390.62	\$23,453.32	\$23,453.32
Rodriguez De Jesus, Adlin	Técnica de Uñas y Salón	75	7.5	261	1958	\$10.76	\$807.00	\$50.03	\$11.70	\$29.86	\$745.26	\$2,390.62	\$23,453.32	\$23,453.32
Carrion Custodio, Jose R.	Maestro de Historia	75	7.5	261	1958	\$10.76	\$807.00	\$50.03	\$11.70	\$29.86	\$745.26	\$2,390.62	\$23,453.32	\$23,453.32
Ruiz Vazquez, Delma D.	Maestra de Matemática	75	7.5	261	1958	\$10.76	\$807.00	\$50.03	\$11.70	\$29.86	\$745.26	\$2,390.62	\$23,453.32	\$23,453.32
Medina Cruz, Maria M.	Técnica de Artes Culinarias	75	7.5	261	1958	\$11.75	\$881.25	\$54.64	\$12.78	\$32.61	\$813.83	\$23,000.63	\$2,610.57	\$25,611.20
Veazquez Encarnación, Jose L.	Maestro de Edu. Especial	75	7.5	261	1958	\$11.08	\$831.00	\$51.52	\$12.05	\$30.75	\$767.43	\$21,689.10	\$2,461.71	\$24,150.81


H-B = Horas Bismemanal * H-D = Horas Diarias * H-P = Horas Programáticas * S-Bruto = Salario Bruto * AP = aportaciones
 SS = Seguro Social * MC = Medical * PA = Patrono * S-Neto = Sueldo Neto * Costo-SA = Costos sin aportaciones



Informe de participantes de Ocupaciones Diversas
Informe Financiero - Institutos
1 JULIO 2016 AL 30 DE JUNIO 2017

Ubicación y Nombre de participante	Ocupación	H-B	H-D	Días	H-P	Salario	S-Bruto	AP SS	AP MC	AP PA	S-Neto	Costo-SAP	Aportación	Costo Total
Región Caguas														
Instituto Las Piedras														
Gomez Arce, Viola	Trabajadora Social	75	75	261	1958	\$11.08	\$831.00	\$51.52	\$12.05	\$30.75	\$767.43	\$21,689.10	\$2,461.71	\$24,150.81
Pouo Lopez, Marta I.	Maestra de Español	75	75	261	1958	\$10.76	\$807.00	\$50.03	\$11.70	\$29.86	\$745.26	\$21,062.70	\$2,390.62	\$23,453.32
Serrano Negrón, Wilmarie	Auxiliar Administrativo II	75	75	261	1958	\$9.50	\$712.50	\$44.18	\$10.33	\$26.36	\$657.99	\$18,596.25	\$2,110.67	\$20,706.92
Vicens Vicens, José	Trabajador	75	75	261	1958	\$7.75	\$581.25	\$36.04	\$8.43	\$21.51	\$536.78	\$15,170.63	\$1,721.87	\$16,892.49
Mulero Aporte, José M.	Registrador	75	75	261	1958	\$10.15	\$761.25	\$47.20	\$11.04	\$28.17	\$703.01	\$19,868.63	\$2,255.09	\$22,123.71
Región Mayagüez														
Instituto San German														
Fernandez Lebrón, Alex Y.	Maestro Educación Especial	75	75	261	1958	\$11.08	\$831.00	\$51.52	\$12.05	\$30.75	\$767.43	\$21,689.10	\$2,461.71	\$24,150.81
Pabon Vargas, Dayanara	Registradora	75	75	261	1958	\$10.15	\$761.25	\$47.20	\$11.04	\$28.17	\$703.01	\$19,868.63	\$2,255.09	\$22,123.71
Cuebas Feliciano, Wiliane	Maestro de Educación Física	75	75	261	1958	\$10.76	\$807.00	\$50.03	\$11.70	\$29.86	\$745.26	\$21,062.70	\$2,390.62	\$23,453.32
Vazquez Velez, Luis E.	Maestro de Historia	75	75	261	1958	\$10.76	\$807.00	\$50.03	\$11.70	\$29.86	\$745.26	\$21,062.70	\$2,390.62	\$23,453.32
Sanchez Santiago, Willia C.	Mantenimiento	75	75	261	1958	\$7.75	\$581.25	\$36.04	\$8.43	\$21.51	\$536.78	\$15,170.63	\$1,721.87	\$16,892.49
Rivera Melendez, Hector J.	Maestro de Ciencias	75	75	261	1958	\$10.76	\$807.00	\$50.03	\$11.70	\$29.86	\$745.26	\$21,062.70	\$2,390.62	\$23,453.32
Dorna Sola, Ileana M.	Maestra de Inglés	75	75	261	1958	\$10.76	\$807.00	\$50.03	\$11.70	\$29.86	\$745.26	\$21,062.70	\$2,390.62	\$23,453.32
Perez Gonzalez, Amariys	Maestra de Matemáticas	75	75	261	1958	\$7.75	\$581.25	\$36.04	\$8.43	\$21.51	\$536.78	\$15,170.63	\$1,721.87	\$16,892.49
Ortiz Rodriguez, Katherine	Maestra de Español	75	75	261	1958	\$10.76	\$807.00	\$50.03	\$11.70	\$29.86	\$745.26	\$21,062.70	\$2,390.62	\$23,453.32
Vega Negrón, Nataly	Trabajadora Social	75	75	261	1958	\$10.76	\$807.00	\$50.03	\$11.70	\$29.86	\$745.26	\$21,062.70	\$2,390.62	\$23,453.32
SAPE CENTRAL														
NETO														
Cruz Marrero, Yahaira	Auxiliar Administrativo I	75	75	261	1958	\$8.62	\$646.50	\$40.08	\$9.37	\$23.38	\$59.66	\$1,489.14	\$42,086.25	\$46,863.04
Villafañe Torres, Gilda M.	Coordinadora Edu. Especial	75	75	261	1958	\$21.50	\$1,612.50	\$99.98	\$23.38	\$59.66	\$1,489.14	\$42,086.25	\$4,776.79	\$18,788.81
Total														\$1,675,015.81
														\$65,651.85

H-B = Horas Bismemanal * H-D = Horas Diarias * H-P = Horas Programáticas * S-Bruto = Salario Bruto * AP= aportaciones
SS = Seguro Social * MC = Medicaid * PA = Patrono * S-Neto = Sueldo Neto * Costo-SA = Costos sin aportaciones



ESTADO LIBRE ASOCIADO DE
PUERTO RICO

Departamento del Trabajo
y Recursos Humanos

Puesto de Trabajo en Agencia Estatal

Nombre puesto	Cantidad
Data Entry	1
Auxiliar Sistema de Oficina	2
Total	3



Secretaría Auxiliar de Adiestramiento y Promoción de Empleo
520 Ave. De la Constitución, Suite 1
San Juan, Puerto Rico 00901-2304
(787) 729-5558 Fax -787- 725-8471



ESTADO LIBRE ASOCIADO DE
PUERTO RICO

Departamento del Trabajo
y Recursos Humanos

Puesto de Trabajo en SAAPE Central

Nombre puesto	Cantidad
Registradora	1
Oficial de Adiestramiento y Empleo III	1
Mantenimiento	2
Trabajador	2
Chofer	1
Técnico de Refrigeración	1
Repcionista	1
Ing. Electricista Auxiliar	1
Coordinador de Refención	1
Auxiliar Administrativo I	2
Auxiliar Administrativo II	4
Coordinadora de Educación Especial	1
Oficinista	2
Funcionario Administrativo I	1
Coordinador de Enlace	1
Coordinador de Proyectos	1
Total	23



Secretaría Auxiliar de Adiestramiento y Promoción de Empleo
530 Ave. De la Constitución, Suite 1
San Juan, Puerto Rico 00901-2304
(787) 729-5558 Fax .787. 725-8471



ESTADO LIBRE ASOCIADO DE
PUERTO RICO

Departamento del Trabajo
y Recursos Humanos

Puesto de Trabajo en Regiones de SAAPE

Nombre puesto	Cantidad
Auxiliar Administrativo I	2
Auxiliar Administrativo II	1
Oficinista	1
Técnico de Montaje y Seguimiento	2
Técnica de Capacitación	1
TOTAL	7

Puesto de Trabajo en Negociados de DTRH

Nombre puesto	Cantidad
Oficial Administrativo	1
Auxiliar Administrativo I	5
Oficinista	2
Funcionario Administrativo I	1
Secretaria	2
Asistente Administrativo I	1
TOTAL	12

Puesto de Trabajo en Otros Centros de Ubicación

Nombre puesto	Cantidad
Oficinista	1
TOTAL	1



Secretaría Auxiliar de Adiestramiento y Promoción de Empleo
520 Ave. De la Constitución, Suite 1
San Juan, Puerto Rico 00901-2304
(787) 729-5558 Fax .787- 725-8471

